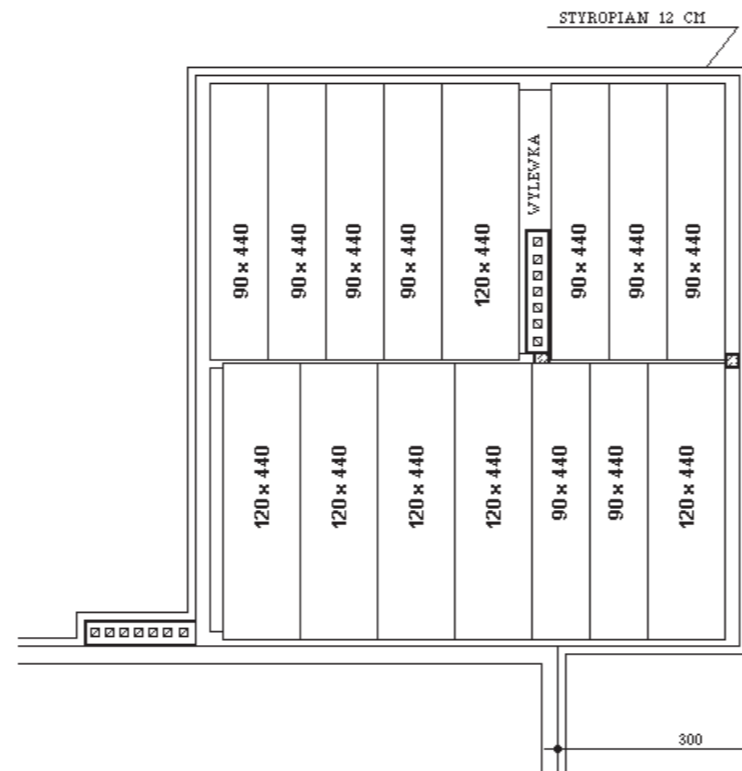
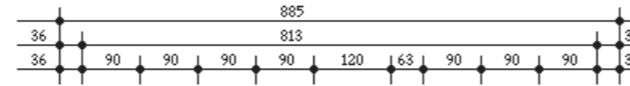
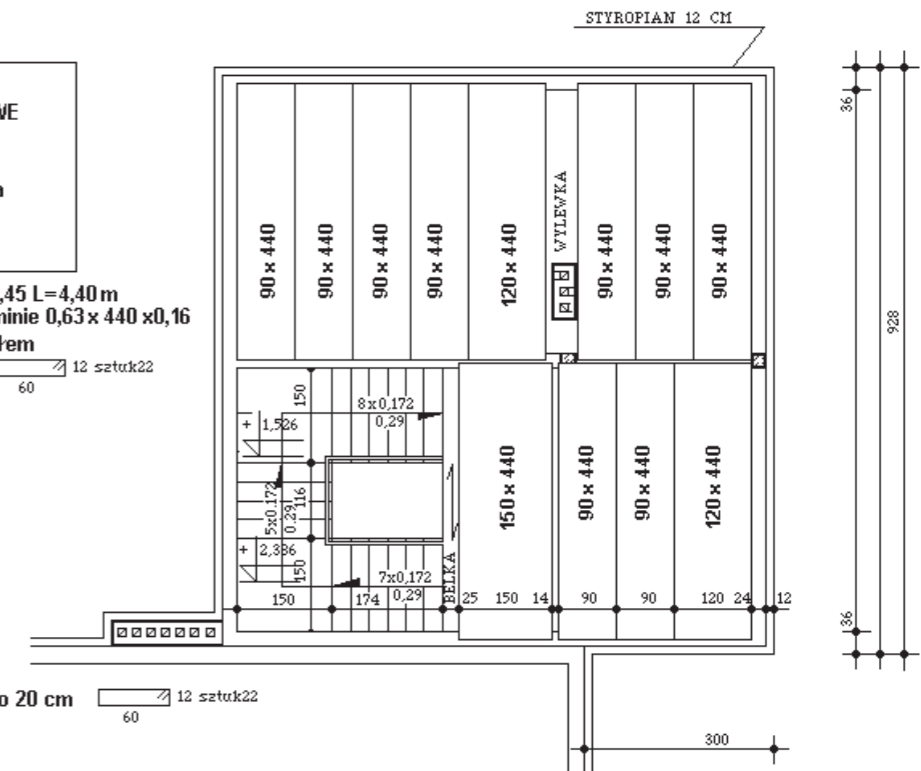
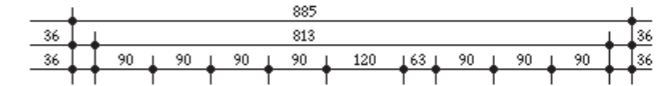


### STROP NAD PIĘTREM



### STROP NAD PARTEREM



**PŁ YTY STROPOWE**  
 90 x 440 = 9 sztuk  
 120 x 440 = 2 sztuki  
 150 x 440 = 1 sztuka  
 600kn/m

belka przy schodach 0,24 x 0,45 L=4,40 m  
 wylewka w stropie przy kominie 0,63 x 440 x 0,16  
 zbrojona 8 Ø 14 4 górą i 4 dołem  
 strzemiona Ø 6 co 20 cm 12 sztuk 22  
 60

**PŁ YTY STROPOWE**  
 90 x 440 = 9 sztuk  
 120 x 440 = 6 sztuk  
 600kn/m

wylewka w stropie przy kominie 0,63 x 440 x 0,16  
 zbrojona 8 Ø 14 4 górą i 4 dołem strzemiona Ø 6 co 20 cm 12 sztuk 22  
 60

<b>OBIĘKT:</b> REMONT I ROZBUDOWA PORADNI PSYCHOLOGICZNO-PEDAGOGICZNEJ		<b>NR. RYSUNKU</b>
<b>ADRES:</b> LIPNO ULICA 11-GO LISTOPADA 9		<b>12.</b>
<b>DZIAŁKA NR:</b> 2238/5		<b>PODPISY:</b>
<b>RYSUNEK:</b> RZUT STROPU 1,2		
<b>PROJEKTANT:</b> MGR. INŻ. HANNA FALKIEWICZ		
<b>SPECJALNOŚĆ:</b> ARCHITEKTURA		
<b>NR. UPRAWNIENI:</b> BUA. III 16 / 63		
<b>PROJEKTANT:</b> BLACHOWSKI JANUSZ		
<b>SPECJALNOŚĆ:</b> ARCH.-KONSTRUKCYJNA		
<b>NR. UPRAWNIENI:</b> 7342-5/30/94 Wk		
<b>ASYSTENT PROJEKTANTA:</b> BLACHOWSKI JAN		
<b>SPECJALNOŚĆ:</b> KONSTRUKCYJNO-BUDOWLANA		
<b>NR. UPRAWNIENI:</b> WBPP-8386-5/81/86 Wk		
<b>BRANŻA ARCHITEKTONICZNA</b>	<b>SKALA 1:100</b>	
<b>DATA:</b> MAJ 2011 ROK		